
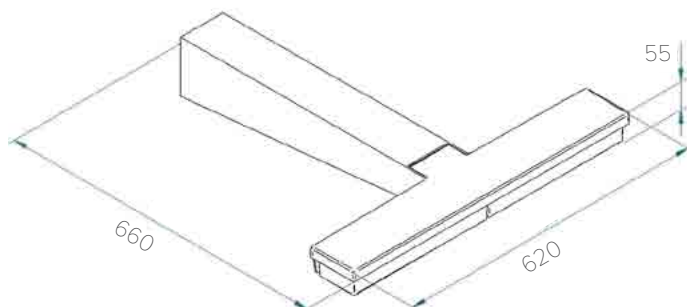


Caractéristiques Techniques

Projecteur à distribution asymétrique pour extérieur

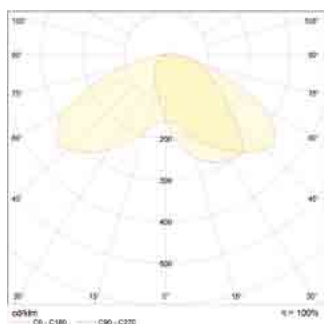
- Installation : Versions avec pied réglable en inclinaison ou semelle pour fixation murale.
- Dimensions: 660mm x 620mm x 55 mm.
- **Matériaux utilisés : Corps en aluminium. Bloc optique en polycarbonate.**
- Finition : Thermolaqué RAL à définir.
- Degrée de Protection: IP66 (bloc optique) – IK10.
- Source lumineuse: 20 ou 40 LED (selon puissance) haute efficacité avec des optiques Ledil.
- **Température de couleur: 3000°K ou 4000°K** (Autre disponible sur demande).
- Index CRI: Supérieur à 75
- Equipement: Double protection thermique (bloc optique et driver).
 - Parasurtenseur 10KV intégré.
 - Réglage de flux par 1-10V intégré.
 - Option réglage par DALI ou temporisateur disponible sur demande.
- Alimentation: 230V 50Hz/60Hz – facteur de puissance 0,97.
- Classe électrique: Luminaire classe II.
- Puissance: 40W standard. Disponible jusqu'à 100W.
- Rendement : 94 lm/W (3000K) – 100 lm/W (4000K).
- **Garantie: 5 ans sur pièces.**
- Standards: EN62384, EN61347-2-13, EN61000-3-2, EN61000-3-3, NF-EN61547, NF-EN55015, NF-EN60598-1 y 2-3.
- Autres : Conception et fabrication européenne.

Dimensions



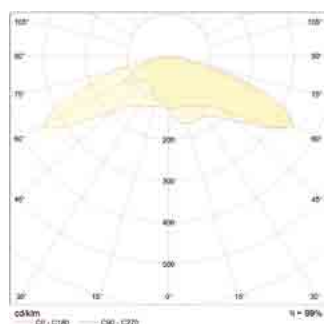
Photométries

Routière Standard 5M




Photométrie standard pour l'éclairage de voies de petite largeur.

Routière extensive 8M



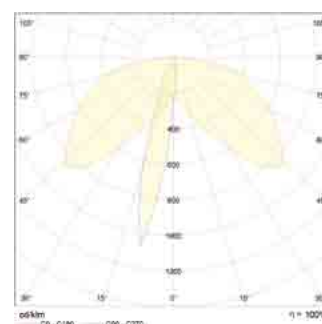
Photométrie étendue pour l'éclairage de voies avec une largeur supérieure à 2 fois la hauteur de fixation.

Frontale TF



Photométrie concentrée sur la zone frontale mais avec des inter-distances réduites.

Wall-Washer WW






Photométrie spéciale pour éclairer des murs et façades avec un excellent ULOR et inter-distances de 6 à 7m.





Articles disponibles

Fixation par pied support réglable	Fixation par bras fixe	Fixation avec driver déporté	Photométrie	CCT	Puissance LED	Alimentation		
								
44.701.30.40.RAL	44.711.30.40.RAL	44.721.30.40.RAL	Standard 5M	3000 K	40W	230V 50Hz 46 W		
44.702.30.40.RAL	44.712.30.40.RAL	44.722.30.40.RAL	Extensive 8M					
44.703.30.40.RAL	44.713.30.40.RAL	44.723.30.40.RAL	Wall-washer WW					
44.704.30.40.RAL	44.714.30.40.RAL	44.724.30.40.RAL	Frontale TF					
44.701.40.40.RAL	44.711.40.40.RAL	44.721.40.40.RAL	Standard 5M	4000 K				
44.702.40.40.RAL	44.712.40.40.RAL	44.722.40.40.RAL	Extensive 8M					
44.703.40.40.RAL	44.713.40.40.RAL	44.723.40.40.RAL	Wall-washer WW					
44.704.40.40.RAL	44.714.40.40.RAL	44.724.40.40.RAL	Frontale TF					

* Autres puissances jusqu'à 100W disponibles sur demande.

* Autres photométries et températures de couleur disponibles sur demande.



ASSEMBLING LEDS LIGHT S.A.S.

9, Rue Joseph Cugnot

66000 Perpignan

Telf: 04 34 29 54 48

info@inconel-technologies.com

www.inconel-technologies.com